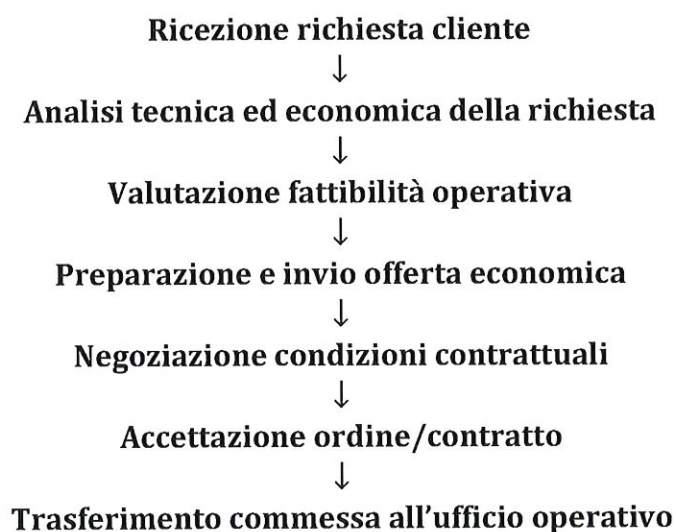


FLOW CHART AZIENDALE DEI PROCESSI

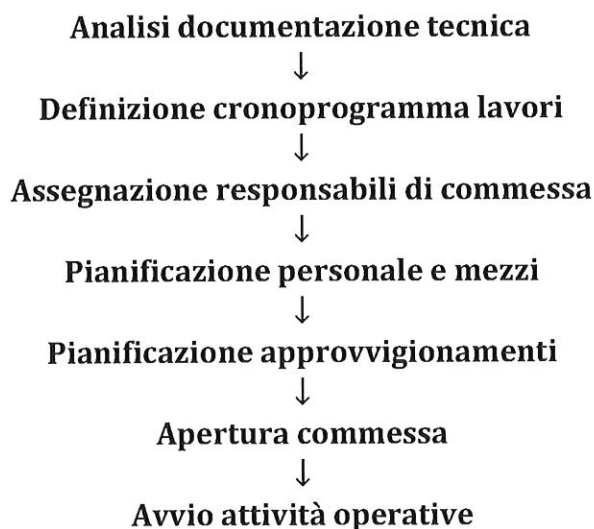
Lars Group Srl

Il presente documento descrive il flusso operativo dei processi aziendali adottati da Lars Group Srl nell'ambito del Sistema di Gestione per la Qualità conforme alla norma ISO 9001.

1. PROCESSO COMMERCIALE



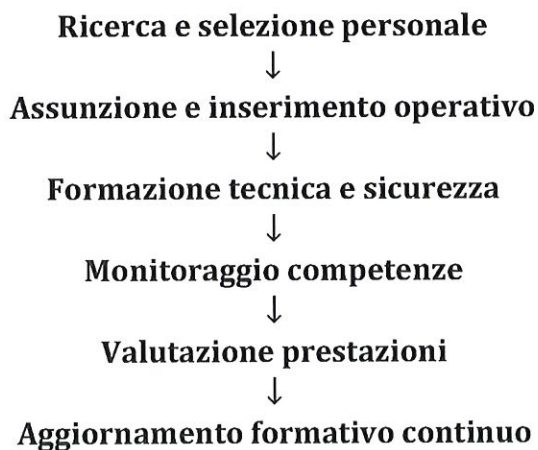
2. PROCESSO DI PIANIFICAZIONE COMMESSA



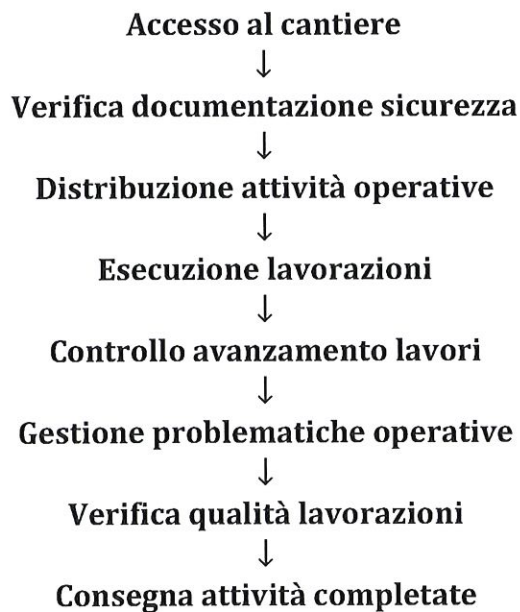
3. PROCESSO APPROVVIGIONAMENTI



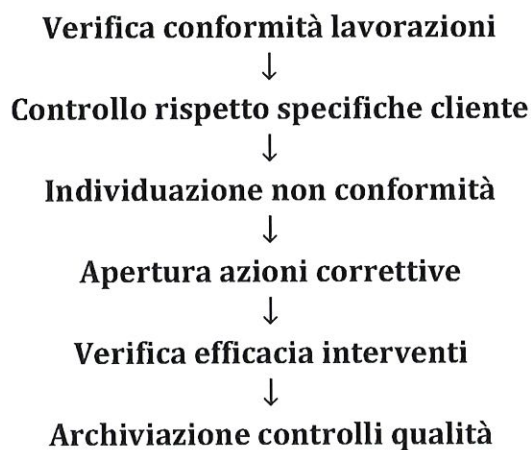
4. PROCESSO GESTIONE RISORSE UMANE



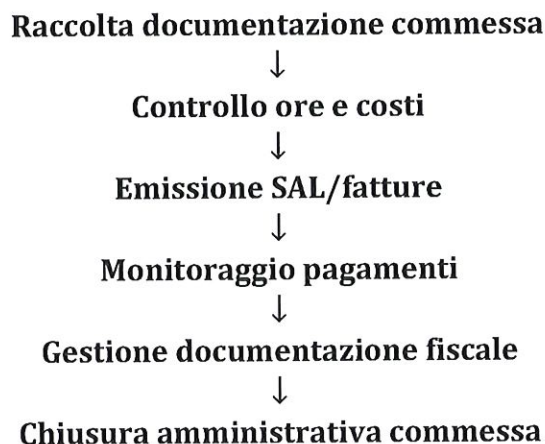
5. PROCESSO OPERATIVO DI CANTIERE



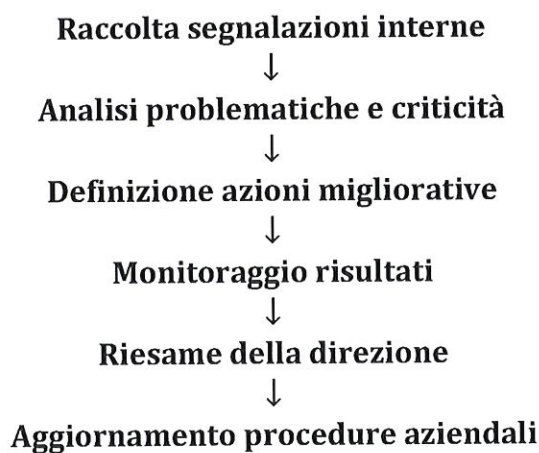
6. PROCESSO CONTROLLO QUALITÀ



7. PROCESSO AMMINISTRATIVO



8. PROCESSO MIGLIORAMENTO CONTINUO



Il flow chart aziendale rappresenta l'interazione tra i processi principali dell'organizzazione e garantisce il controllo operativo, la qualità del servizio e il miglioramento continuo delle attività aziendali.

San Pietro di Feletto, 23.03.2026

LARS GROUP SRL
Via Cervano, 77 b/c
31020 S. PIETRO DI FELETTO (TV)
C.F. e P.IVA 15908641002
REA: TV 426873 - SDI: M5UXCR1
larsgroupsrl@legalmail.it